

商店街通行量調査 調査日:平成28年7月31日(日)天気(晴れ)最高気温(32.7℃)

調査場所	方向	10時	11時	12時	13時	14時	15時	16時	17時	18時	19時	合計	平成27年8月2日	対比
西都市 妻駅西地区商店街 PAO前	南→北 男	11	18	13	18	19	22	41	29	15	19	205	150	36.7%
	南→北 女	6	16	18	24	16	21	43	36	38	23	241	212	13.7%
	北→南 男	17	22	20	19	21	19	27	29	25	19	218	176	23.9%
	北→南 女	14	18	24	20	30	17	65	40	26	45	299	194	54.1%
	南→北	17	34	31	42	35	43	84	65	53	42	446	362	23.2%
	北→南	31	40	44	39	51	36	92	69	51	64	517	370	39.7%
計		48	74	75	81	86	79	176	134	104	106	963	732	31.6%

※車両

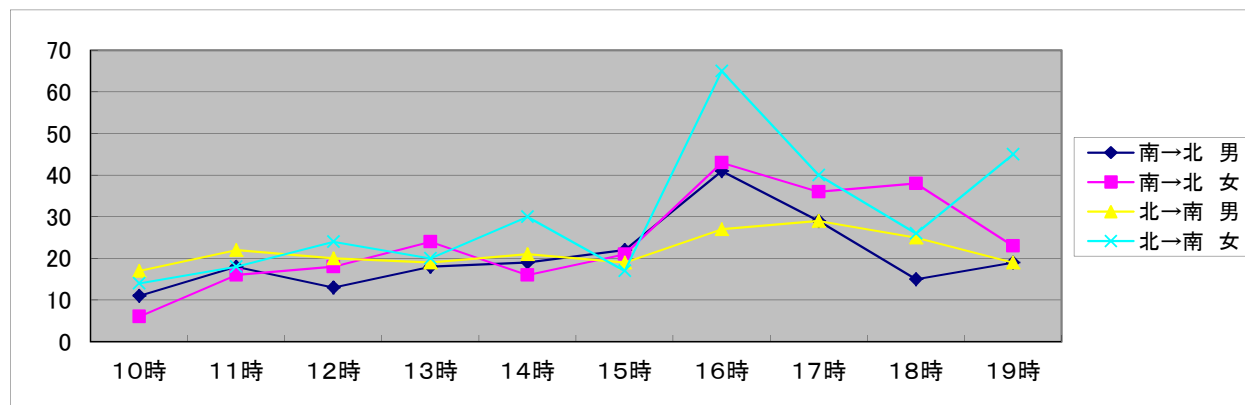
調査場所	方向	10時	11時	12時	13時	14時	15時	16時	17時	18時	19時	合計	平成27年8月2日	対比
西都市 妻駅西地区商店街 PAO前	南→北	54	77	94	71	75	74	117	115	110	98	885	861	2.8%
	北→南	56	85	95	98	74	93	100	113	125	87	926	915	1.2%
	計	110	162	189	169	149	167	217	228	235	185	1,811	1,776	2.0%

妻駅西地区,人

	10時	11時	12時	13時	14時	15時	16時	17時	18時	19時	合計	平成27年8月2日	対比
男	28	40	33	37	40	41	68	58	40	38	423	326	29.8%
女	20	34	42	44	46	38	108	76	64	68	540	406	33.0%
合計	48	74	75	81	86	79	176	134	104	106	963	732	31.6%

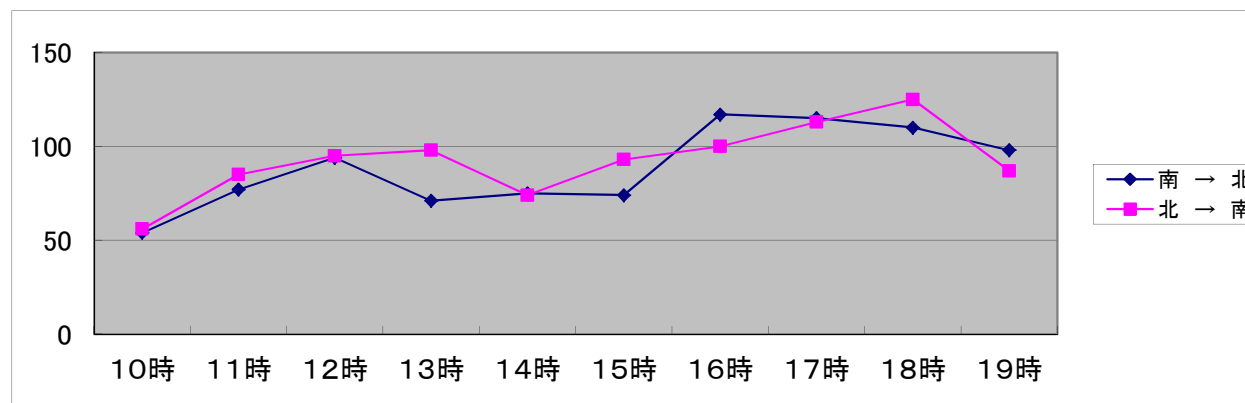
商店街通行量調査 調査日:平成28年7月31日(日)

妻駅西地区  
男女方角別通行者  
時間帯推移表



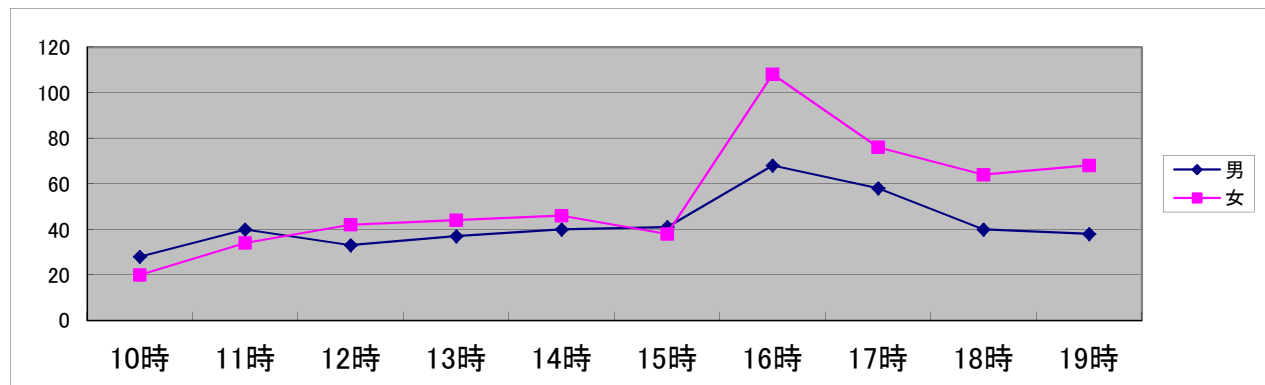
商店街通行量調査 調査日:平成28年7月31日(日)

妻駅西地区  
車両  
時間帯推移表



商店街通行量調査 調査日：平成28年7月31日(日)

妻駅西地区  
人  
時間帯推移表



商店街通行量調査 調査日:平成28年8月1日(月)天気(晴れ)最高気温(35.2℃)

調査場所	方向	10時	11時	12時	13時	14時	15時	16時	17時	18時	19時	合計	平成27年8月3日	対比
西都市 妻駅西地区商店街 PAO前	南→北 男	18	15	15	14	23	24	15	30	21	17	192	134	43.3%
	南→北 女	10	14	25	25	22	26	27	26	44	31	250	190	31.6%
	北→南 男	13	18	20	25	25	17	15	56	35	23	247	125	97.6%
	北→南 女	16	32	32	23	22	27	26	37	52	33	300	207	44.9%
	南→北	28	29	40	39	45	50	42	56	65	48	442	324	36.4%
	北→南	29	50	52	48	47	44	41	93	87	56	547	332	64.8%
	計	57	79	92	87	92	94	83	149	152	104	989	656	50.8%

※車両

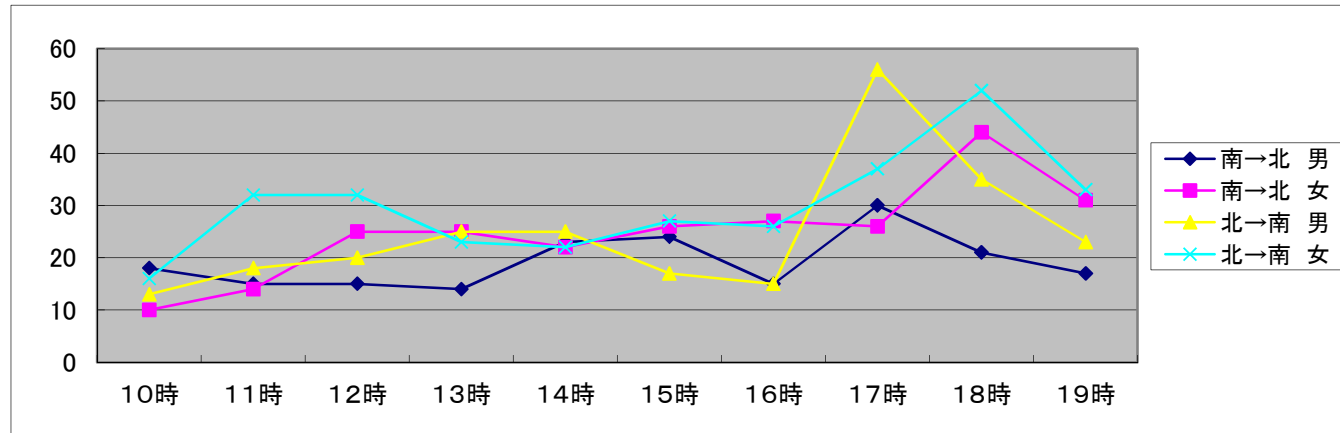
調査場所	方向	10時	11時	12時	13時	14時	15時	16時	17時	18時	19時	合計	平成27年8月3日	対比
西都市 妻駅西地区商店街 PAO前	南→北	109	123	108	82	81	85	98	160	152	131	1,129	1,080	4.5%
	北→南	78	130	125	104	105	137	112	161	137	171	1,260	1,102	14.3%
	計	187	253	233	186	186	222	210	321	289	302	2,389	2,182	9.5%

妻駅西地区,人

	10時	11時	12時	13時	14時	15時	16時	17時	18時	19時	合計	平成27年8月3日	対比
男	31	33	35	39	48	41	30	86	56	40	439	259	69.5%
女	26	46	57	48	44	53	53	63	96	64	550	397	38.5%
合計	57	79	92	87	92	94	83	149	152	104	989	656	50.8%

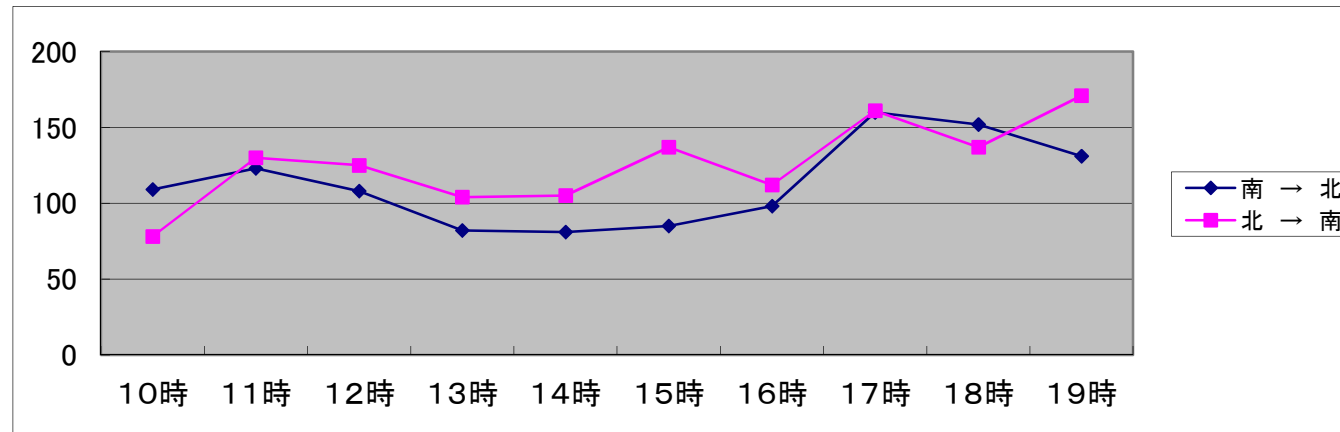
商店街通行量調査 調査日:平成28年8月1日(月)

妻駅西地区  
男女方角別通行者  
時間帯推移表



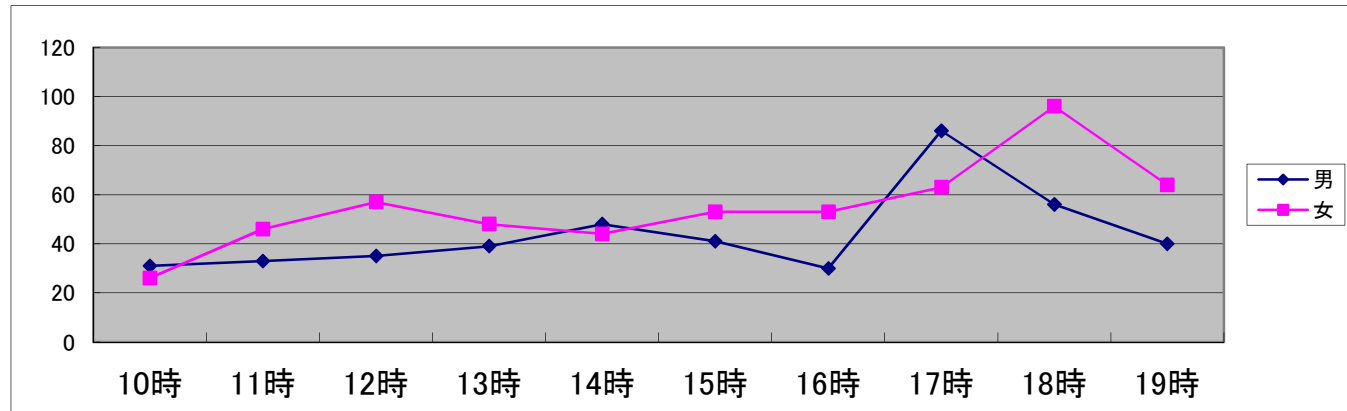
商店街通行量調査 調査日:平成28年8月1日(月)

妻駅西地区  
車両  
時間帯推移表



商店街通行量調査 調査日:平成28年8月1日(月)

妻駅西地区  
人  
時間帯推移表



商店街通行量調査 調査日:平成28年7月31日(日)天気(晴れ)最高気温(32.7℃)

調査場所	方向	10時	11時	12時	13時	14時	15時	16時	17時	18時	19時	合計
西都市 妻駅西地区商店街 山形屋前	南→北 男	10	12	29	19	23	10	7	6	4	5	125
	南→北 女	6	13	47	25	25	8	4	3	6	7	144
	北→南 男	14	16	22	15	42	4	6	1	2	4	126
	北→南 女	10	12	35	22	54	7	5	4	1	7	157
	南 → 北	16	25	76	44	48	18	11	9	10	12	269
	北 → 南	24	28	57	37	96	11	11	5	3	11	283
	計	40	53	133	81	144	29	22	14	13	23	552

※車両

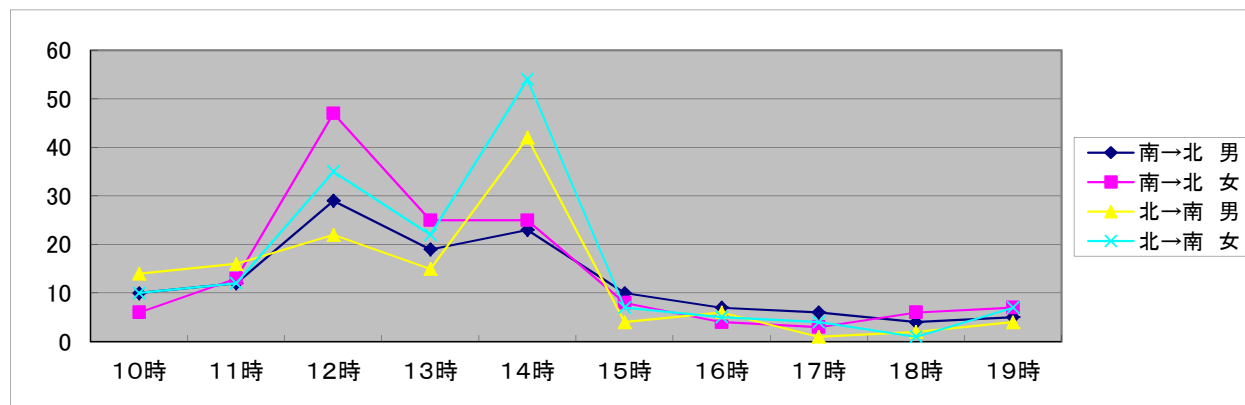
調査場所	方向	10時	11時	12時	13時	14時	15時	16時	17時	18時	19時	合計
西都市 妻駅西地区商店街 山形屋前	南 → 北	55	83	98	74	69	90	96	108	102	91	866
	北 → 南	71	92	91	96	75	90	65	81	104	60	825
	計	126	175	189	170	144	180	161	189	206	151	1,691

妻駅西地区,人

	10時	11時	12時	13時	14時	15時	16時	17時	18時	19時	合計
男	24	28	51	34	65	14	13	7	6	9	251
女	16	25	82	47	79	15	9	7	7	14	301
合計	40	53	133	81	144	29	22	14	13	23	552

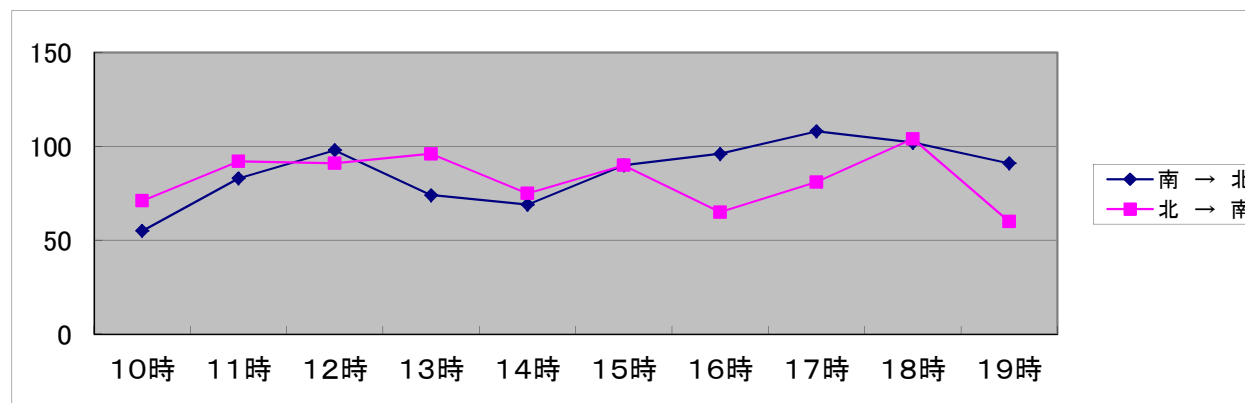
商店街通行量調査 調査日:平成28年7月31日(日)

妻駅西地区山形屋前  
男女方角別通行者  
時間帯推移表



商店街通行量調査 調査日:平成28年7月31日(日)

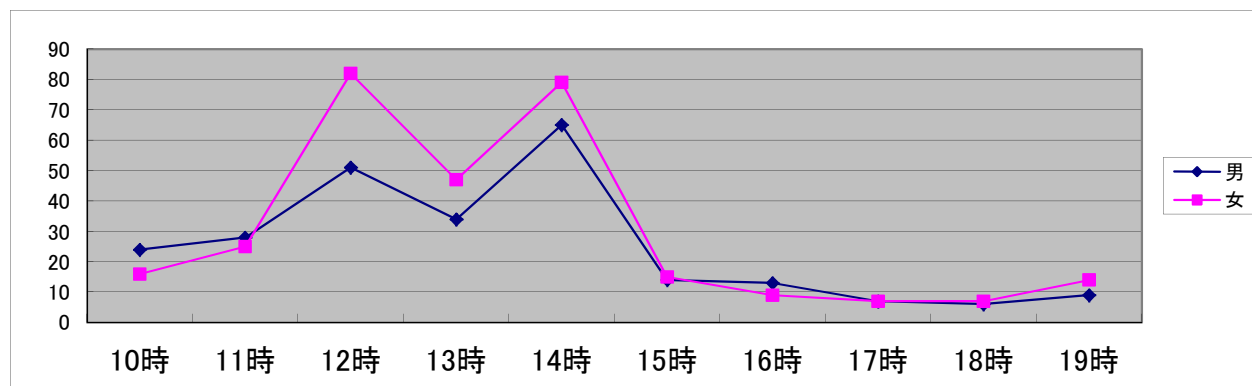
妻駅西地区山形屋前  
車両  
時間帯推移表





商店街通行量調査 調査日:平成28年7月31日(日)

妻駅西地区山形屋前  
人  
時間帯推移表



商店街通行量調査 調査日:平成28年8月1日(月)天気(晴れ)最高気温(35.2℃)

調査場所	方向	10時	11時	12時	13時	14時	15時	16時	17時	18時	19時	合計
西都市 妻駅西地区商店街 山形屋前	南→北 男	15	11	14	18	13	5	8	3	11	6	104
	南→北 女	13	27	20	29	37	7	17	10	13	11	184
	北→南 男	12	28	22	34	22	4	2	14	8	1	147
	北→南 女	22	35	36	30	34	9	8	8	4	8	194
	南→北	28	38	34	47	50	12	25	13	24	17	288
	北→南	34	63	58	64	56	13	10	22	12	9	341
	計	62	101	92	111	106	25	35	35	36	26	629

※車両

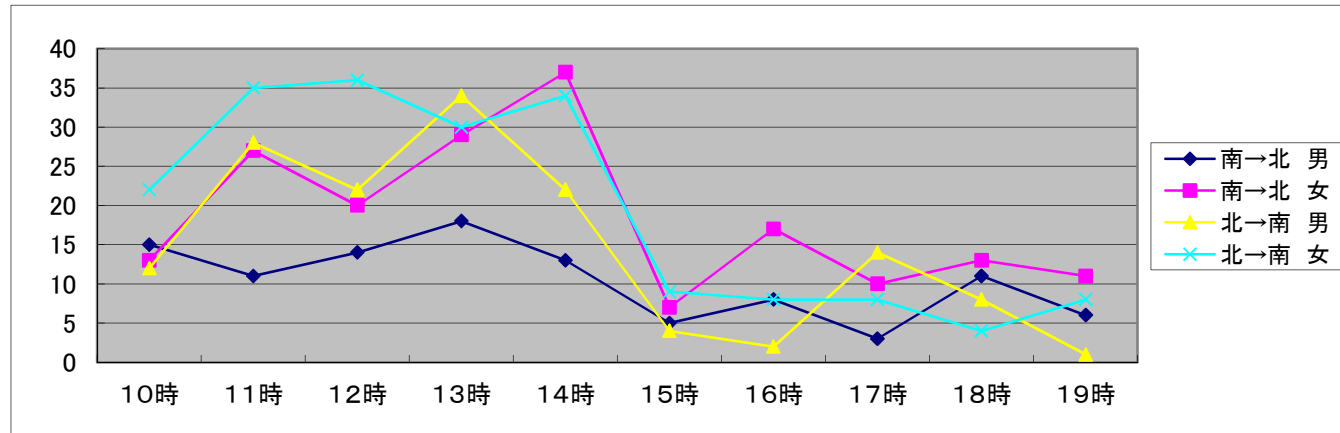
調査場所	方向	10時	11時	12時	13時	14時	15時	16時	17時	18時	19時	合計
西都市 妻駅西地区商店街 山形屋前	南→北	108	129	115	98	79	89	95	139	133	119	1,104
	北→南	88	136	117	105	107	116	108	116	141	115	1,149
	計	196	265	232	203	186	205	203	255	274	234	2,253

妻駅西地区,人

	10時	11時	12時	13時	14時	15時	16時	17時	18時	19時	合計
男	27	39	36	52	35	9	10	17	19	7	251
女	35	62	56	59	71	16	25	18	17	19	378
合計	62	101	92	111	106	25	35	35	36	26	629

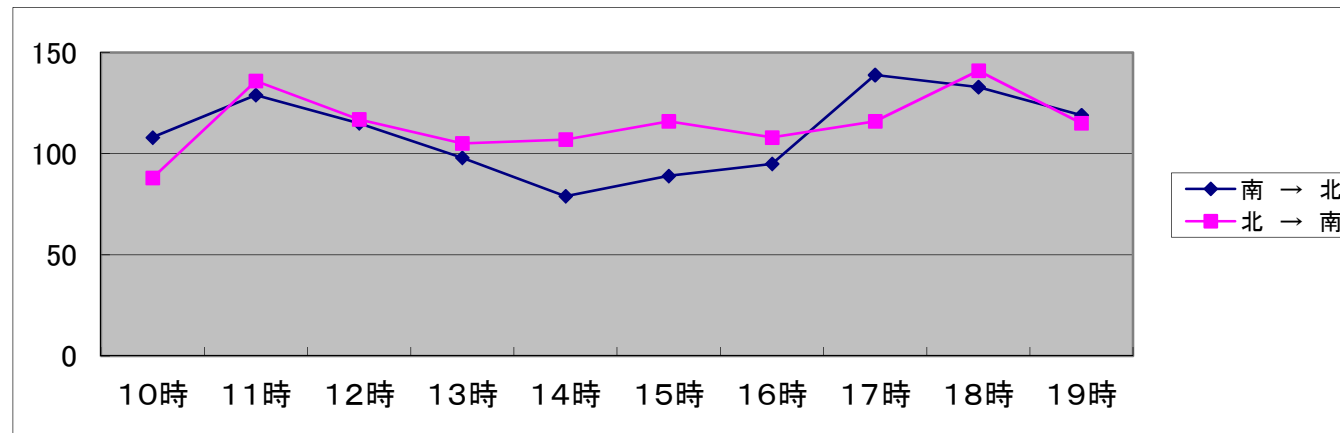
商店街通行量調査 調査日:平成28年8月1日(月)

妻駅西地区山形屋前  
男女方角別通行者  
時間帯推移表



商店街通行量調査 調査日:平成28年8月1日(月)

妻駅西地区山形屋前  
車両  
時間帯推移表



商店街通行量調査 調査日:平成28年8月1日(月)

妻駅西地区山形屋前  
人  
時間帯推移表

