

小規模事業者 景気動向調査報告書

(平成31年1~3月期)

延岡商工会議所／中小企業相談所

延岡市中央通3丁目5-1

TEL 0982(33)6666

FAX 0982(33)6682

I. 実施概要

1. 調査対象事業所数	237事業所
2. 回答事業所数	45事業所
3. 回答率	19.0%
4. 業種別内訳	
製造業	3事業所
建設業	6事業所
卸売業	5事業所
小売業	11事業所
サービス業	20事業所
合計	45事業所

5. 実施時期

平成31年 4月から6月

6. 調査対象期間

平成31年 1月～3月（第4四半期）

7. 調査内容

調査対象期間である第1四半期について前年同期比、前期比、来期見通しの売上（受注）状況、採算（経常利益）、資金繰り、材料仕入価格、雇用（労働力）状況、設備投資計画、業況の各項目についての状況。

（D I 値の集計）

※ D I 値（景況判断指数）について

D I 値は、売上、採算、資金繰り、仕入価格、雇用状況、設備投資、業況の各項目についての判断の状況を表す。

ゼロを基準として、プラスの値で景気の上向きを表す回答の割合が多いことを示し、マイナスの値で景気の下向き傾向を表す回答の割合が多いことを示す。従って、売上高などの実数値の上昇率を示すものではなく、強気、弱気などの景気感の相対的な広がりの意味する。

$D I = (\text{増加・好転などの回答割合}) - (\text{減少・悪化などの回答割合})$

売上：（増加）－（減少）

採算：（好転）－（悪化）

資金繰り：（好転）－（悪化）

仕入価格：（低下）－（上昇）

従業員：（不足）－（過剰）

設備投資：（拡大）－（縮小）

業況：（好転）－（悪化）

8. 調査方法

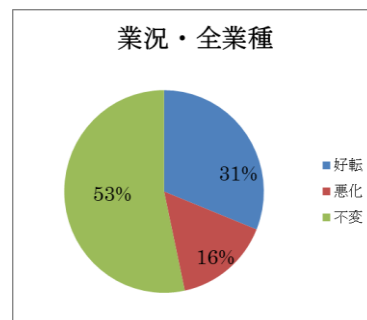
調査対象事業所に対して、調査票を郵送しファクシミリ及び電子メール等で回収、当所にて集計、分析を行う。

Ⅱ. 概況

1. 全業種の業況

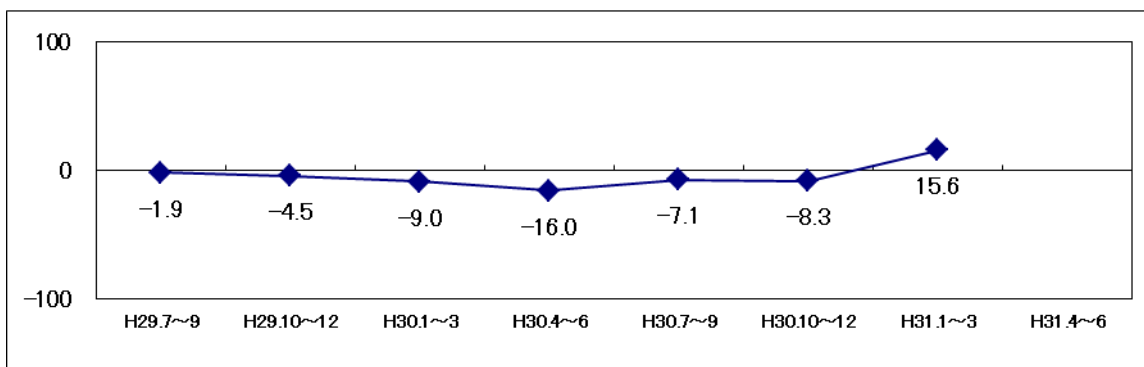
全業種の業況判断は、前年同期比のD I値は15.6ポイント。業況が好転したと回答した事業所は31.1%、悪化したと回答した事業所が15.6%、変わらないと回答した事業所は53.3%だった。

1～3月は、卸売・小売・サービス業では、営業努力や仕入価格の改善等により業況は改善。



来期見通し(4～6月)については、製造・小売・サービス業で業況は悪化の見通し。

	H30.4～6	H30.7～9	H30.10～12	H31.1～3	H31.4～6 見通し
全業種	▲16.0	▲7.1	▲8.3	15.6	6.7
製造業	▲45.5	▲16.7	0.0	.0.0	▲33.3
建設業	▲9.1	20.0	0.0	0.0	0.0
卸売業	▲25.0	▲28.6	▲50.0	20.0	40.0
小売業	▲35.7	▲23.1	18.2	27.3	18.2
サービス業	0.0	▲2.9	▲14.8	15.6	0.0



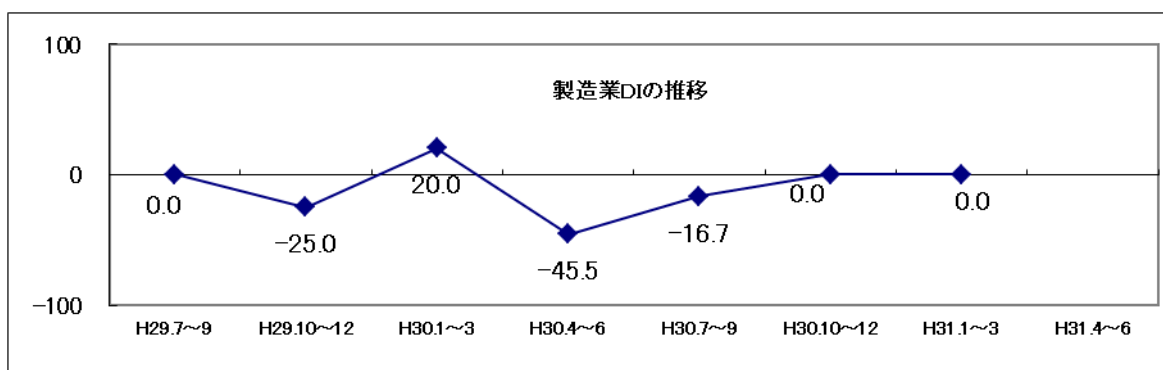
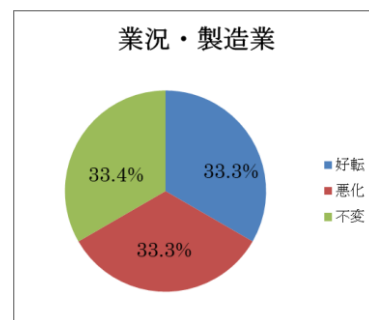
2. 業種別の概要

① 製造業の業況判断は、

前年同期比のD I 値が0. 0ポイント。

業況が好転したと回答した事業所は33. 3%、悪化したと回答した事業所が33. 3%、変わらないと回答した事業所が33. 4%だった。

来期見通しD I 値は▲33. 3ポイントで、悪化する見通しとなっている。

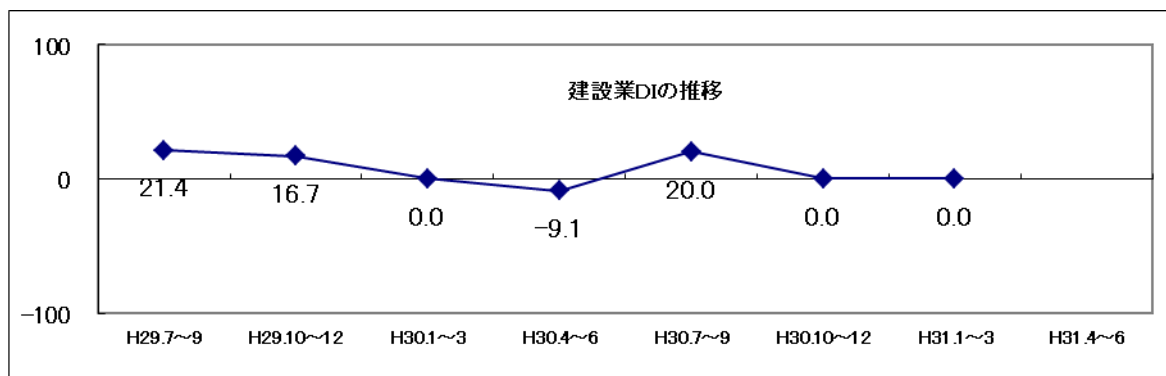
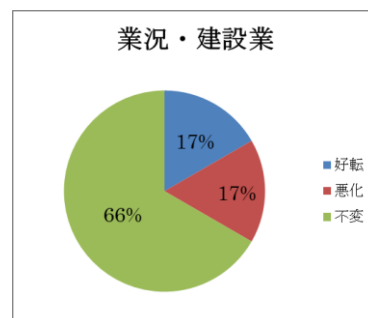


② 建設業の業況判断は、

前年同期比のD I 値が0. 0ポイント。

業況が好転したと回答した事業所は16. 7%、悪化したと回答した事業所は16. 7%、変わらないと回答した事業所は66. 6%だった。

来期見通しのD I 値は、0. 0ポイントで、横ばいの見通しとなっている。

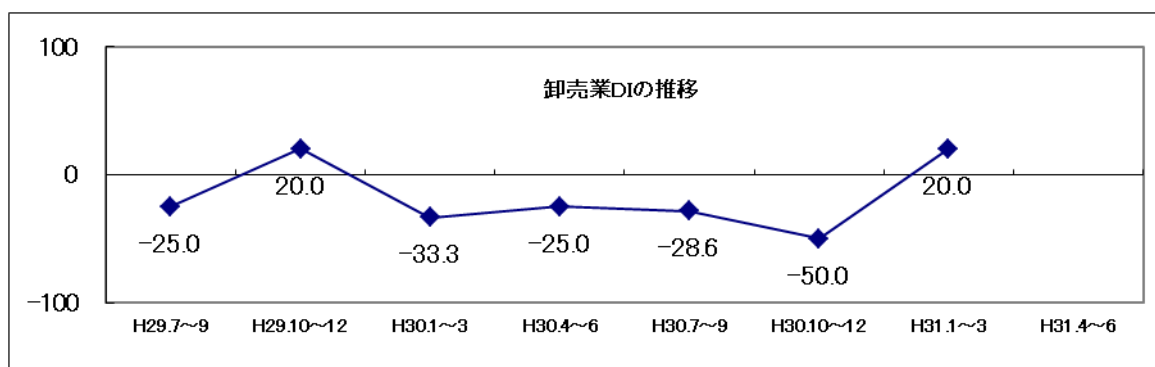
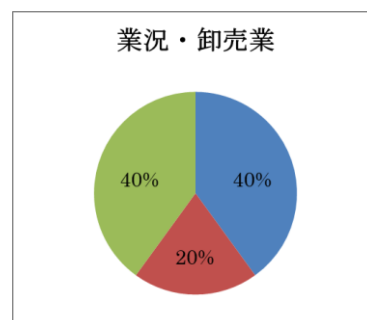


③ 卸売業の業況判断は、

前年同期比のD I 値が20.0ポイント。

業況が好転したと回答した事業所は40.0%、悪化したと回答した事業所が20.0%、変わらないと回答した事業所は40.0%だった。

来期の見通しD I 値は、40.0ポイントで、好転する見通しとなっている。



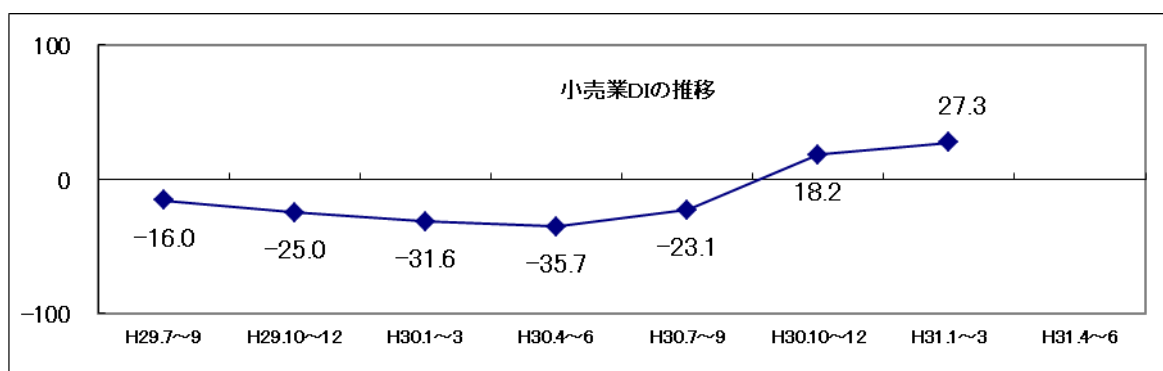
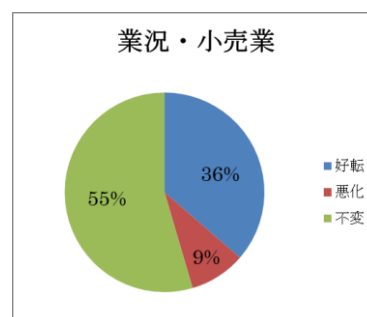
④ 小売業の業況判断は、

前年同期比のD I 値が27.3ポイント。

業況が好転したと回答した事業所は36.4%、悪化したと回答した事業所は9.1%、変わらないと回答した事業所は54.5%だった。

小売業からは、「納品先が増え、売上が上昇した」（食料品小売業）や、「パートの採用がなかなか決まらない」（貴金属販売）等が業況を示す意見として挙げられている。

来期の見通しD I 値は、18.2ポイントで、悪化する見通しとなっている。



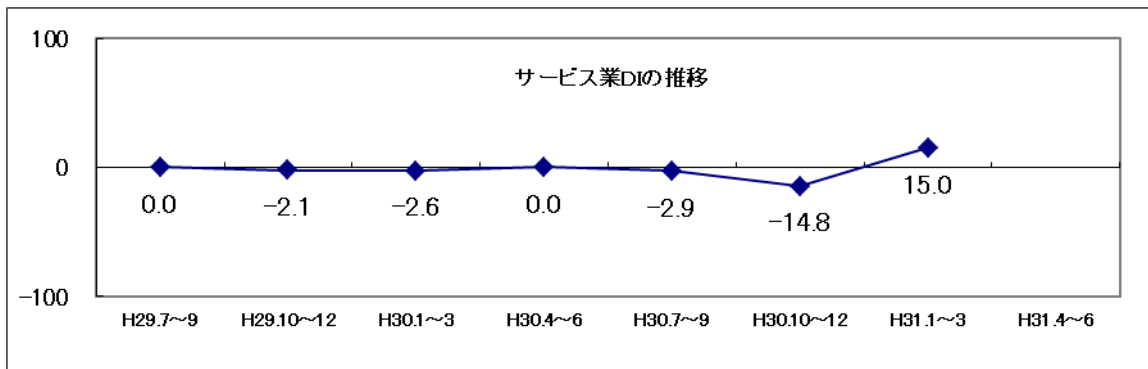
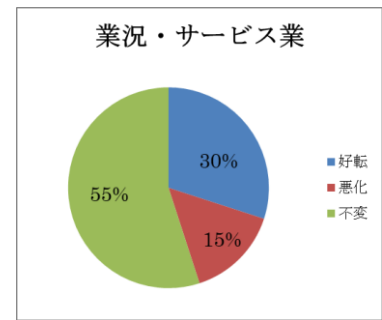
⑤ サービス業の業況判断は、

前年同期比のD I 値が15.0ポイント。

業況が好転したと回答した事業所は30.0%、悪化したと回答した事業所は15.0%、変わらないと回答した事業所は55.0%だった。

サービス業からは、「仕入れ価格がやや下がり採算は好転した」(医業)、等が業況を示す意見として挙げられている。

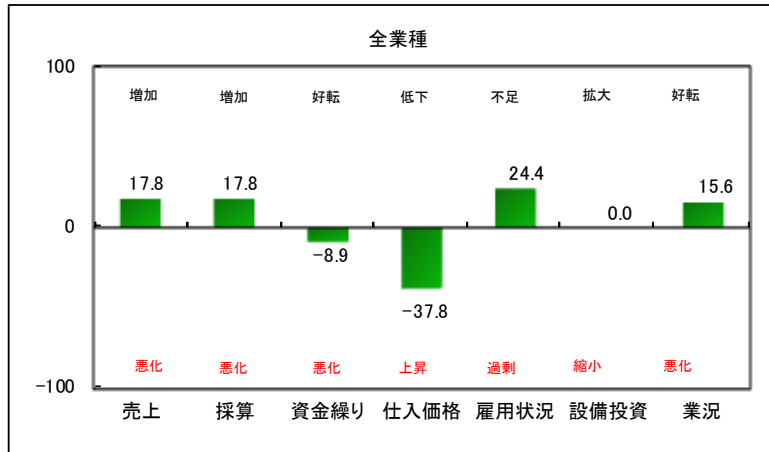
来期見通しD I 値は、0ポイントで、悪化する見通しとなっている。



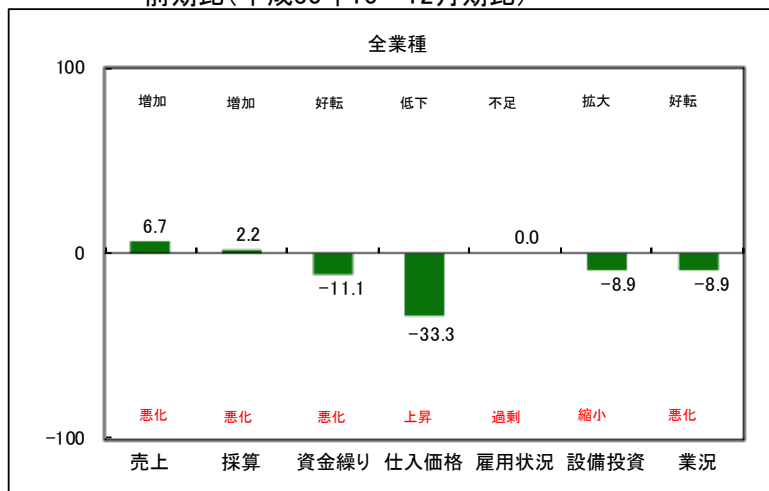
市内景気動向

全業種

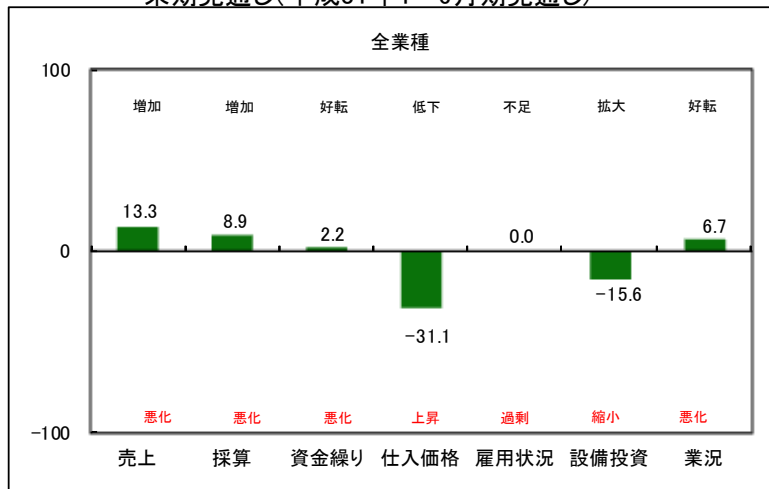
前年同期期比(平成30年1~3月期比)



前期比(平成30年10~12月期比)



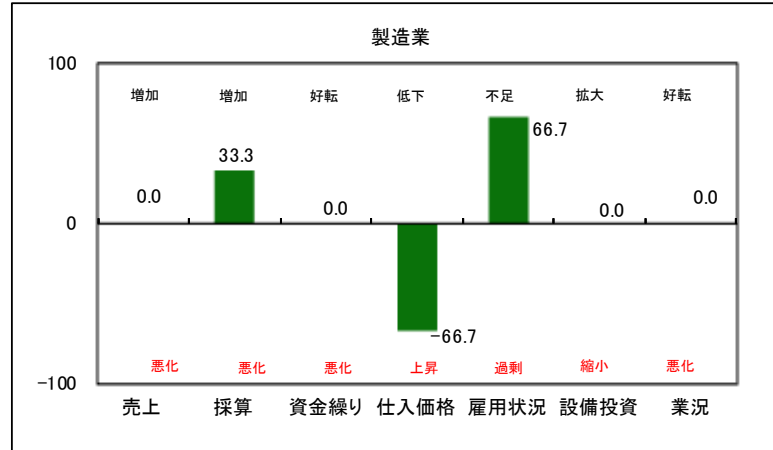
来期見通し(平成31年4~6月期見通し)



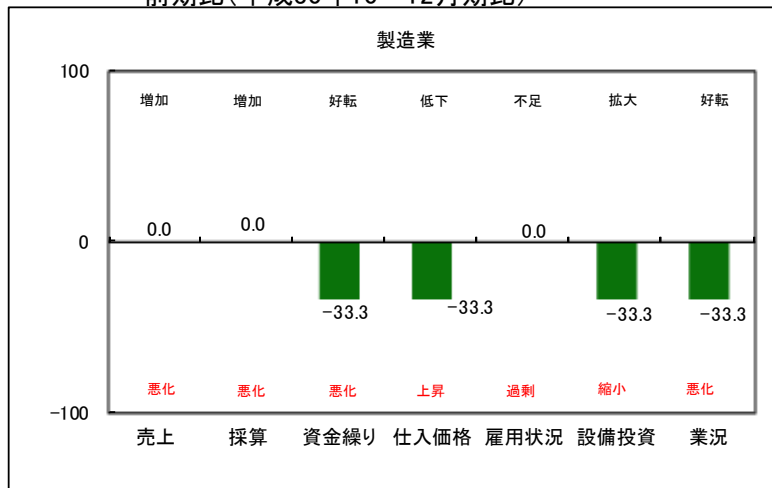
業種別景気動向

製造業

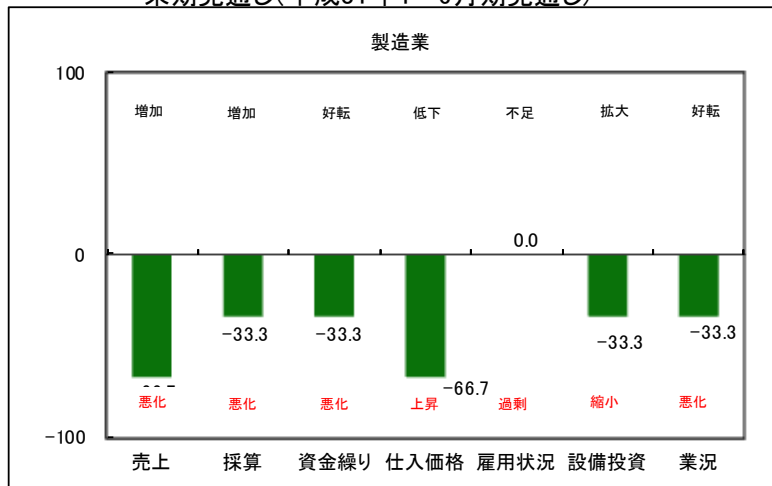
前年同期期比(平成30年1~3月期比)



前期比(平成30年10~12月期比)



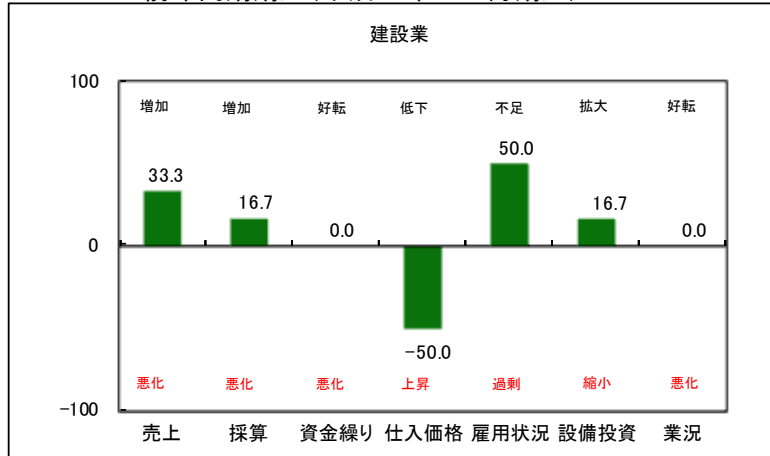
来期見通し(平成31年4~6月期見通し)



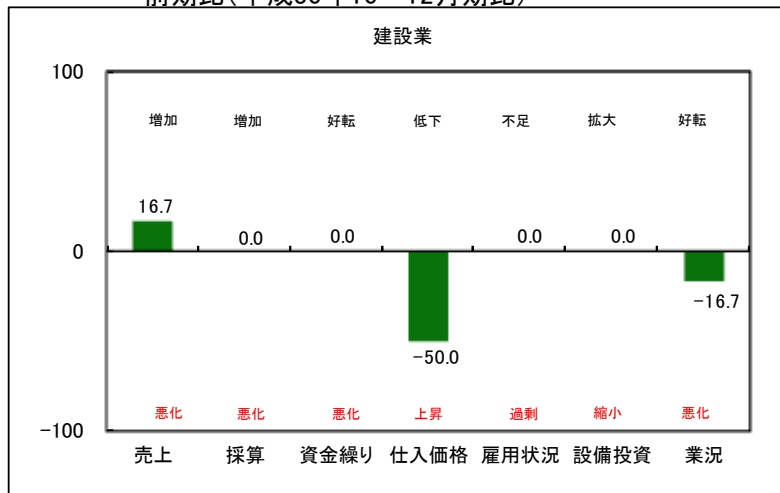
業種別景気動向

建設業

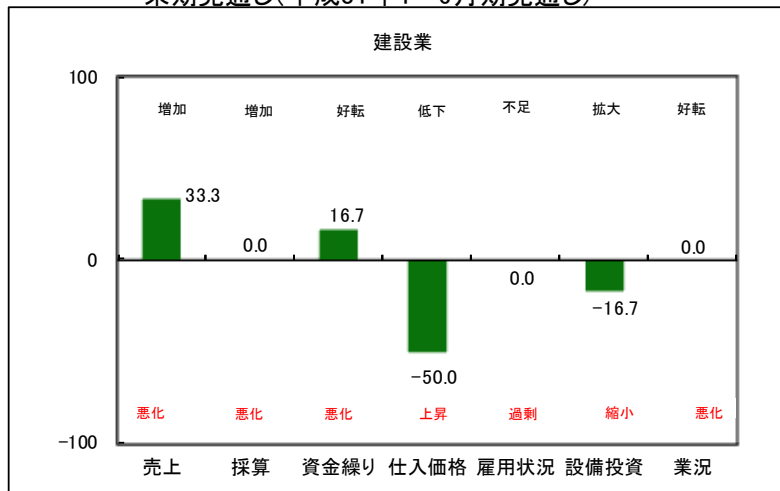
前年同期期比(平成30年1～3月期比)



前期比(平成30年10～12月期比)



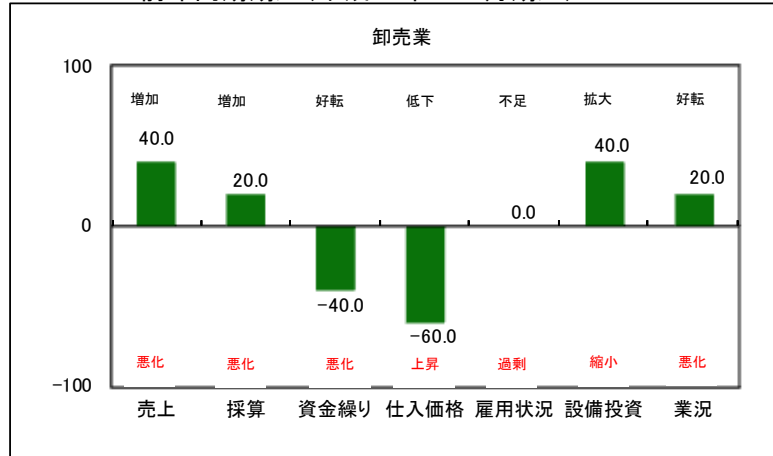
来期見通し(平成31年4～6月期見通し)



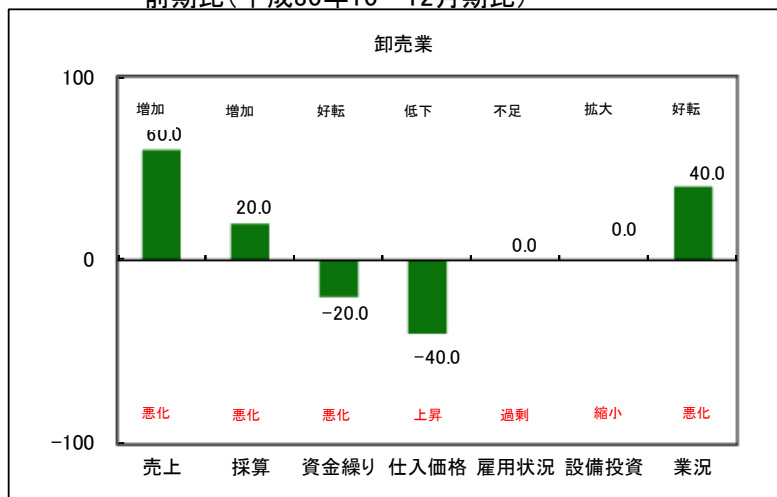
業種別景気動向

卸売業

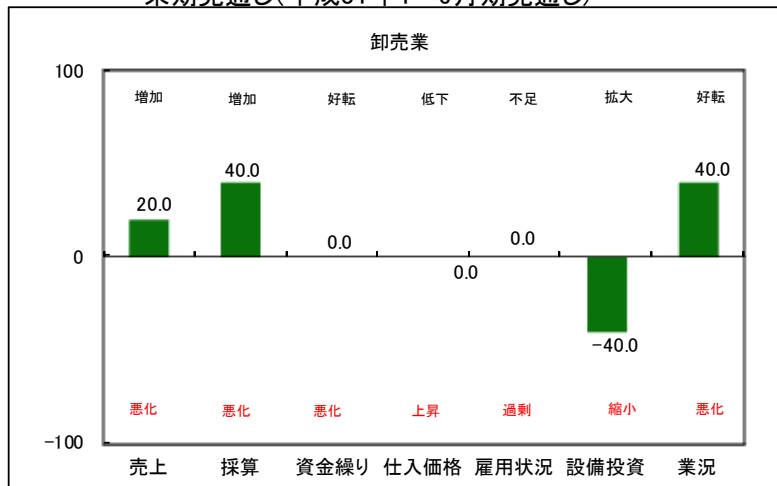
前年同期期比(平成30年1~3月期比)



前期比(平成30年10~12月期比)



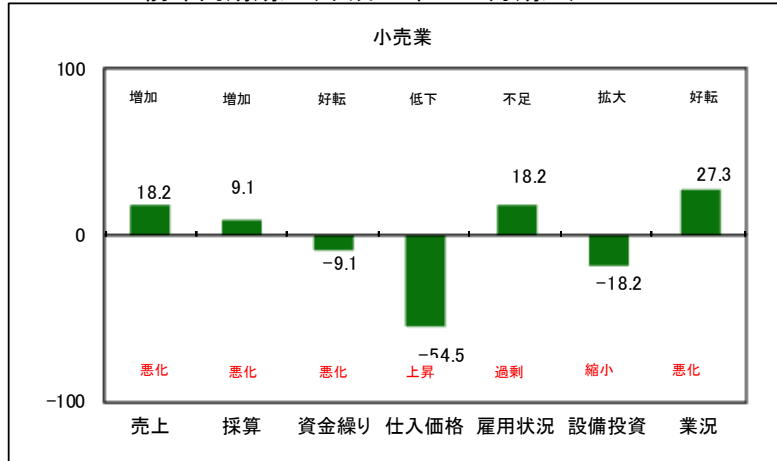
来期見通し(平成31年4~6月期見通し)



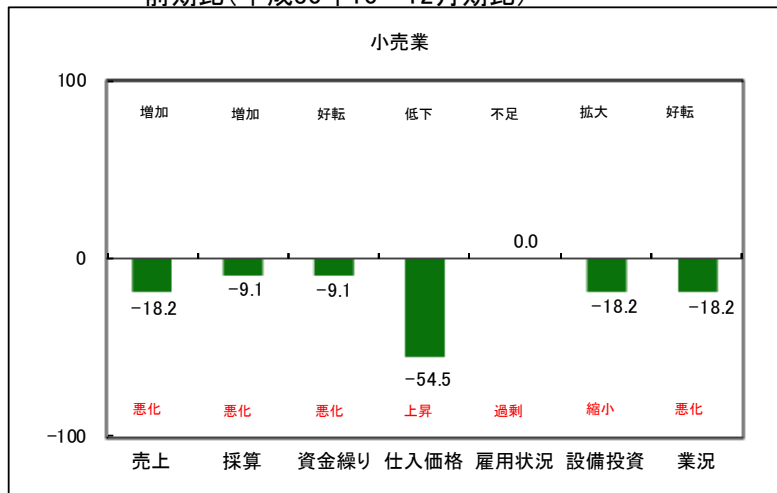
業種別景気動向

小売業

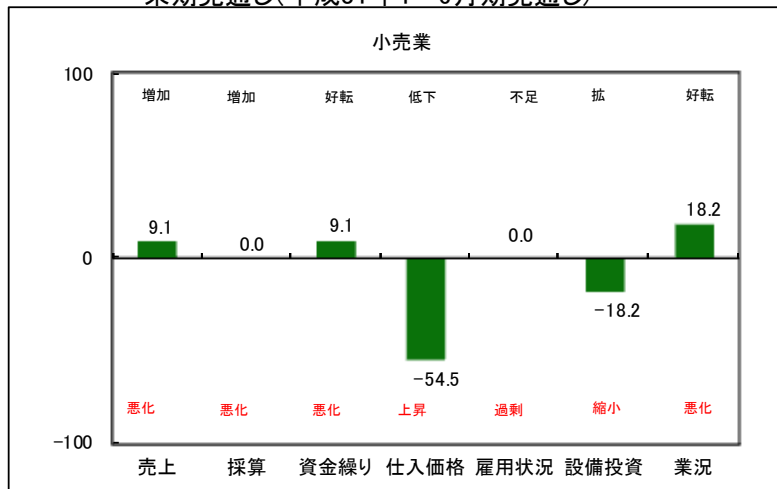
前年同期期比(平成30年1~3月期比)



前期比(平成30年10~12月期比)



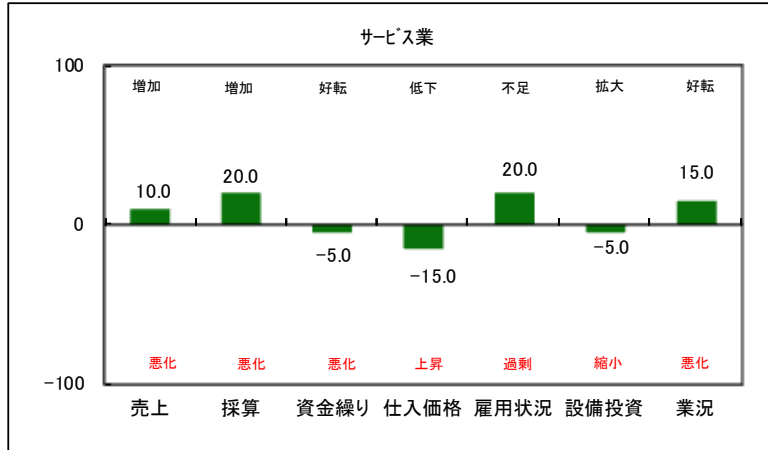
来期見通し(平成31年4~6月期見通し)



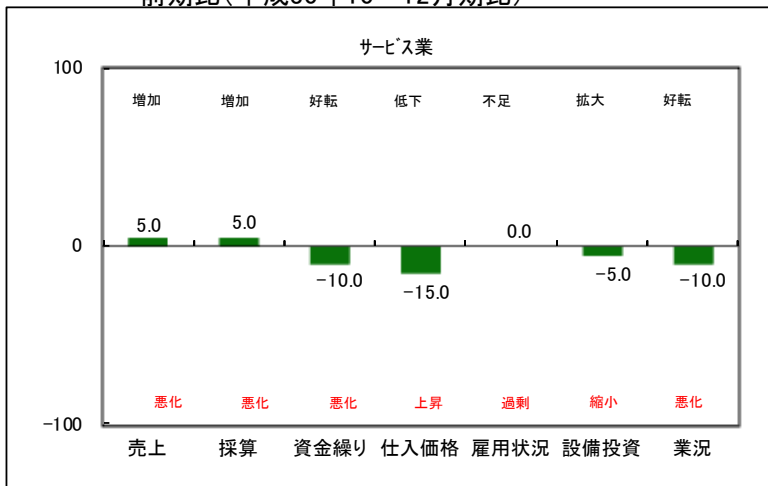
業種別景気動向

サービス業

前年同期期比(平成30年1~3月期比)



前期比(平成30年10~12月期比)



来期見通し(平成31年4~6月期見通し)

